



2023- yil yanvar-aprel oyi uchun  
dastlabki ma'lumot



## JIZZAX VILOYATI TASHQI SAVDO AYLANMASI

Tashqi iqtisodiy faoliyat  
va savdo statistikasi bo'limi:  
(72) 221-51-26



## TASHQI SAVDO AYLANMASI



Mamlakatimizda olib borilayotgan iqtisodiy islohotlar xorijiy davlatlar bilan savdo aloqalarining jadal o'sishiga xizmat qilmoqda. Xususan, mamlakatning eksport salohiyatini oshirish bo'yicha qabul qilingan qarorlar mahalliy kompaniyalarga tashqi bozorlarda ko'proq tajriba orttirishga imkon beradi. Pirovardida ular jahon savdosida raqobatdosh ustunlikka ega bo'ladi.

Respublikada bu borada so'nggi yillarda amalga oshirilayotgan eksportni rag'batlantirish, importni optimallashtirish va umuman olganda tashqi savdo muvozanatini ta'minlash maqsadida amalga oshirilgan chora-tadbirlar natijasida, **2023-** yil yanvar-aprel oyida viloyatning tashqi savdo aylanmasi (matnda TSA) **373546,7 ming AQSH** dollariga yetdi va **2022-** yilning yanvar-aprel oyiga nisbatan **141365,5 ming AQSH** dollariga yoki **60,9 %** ga ko'paydi.



## TASHQI SAVDO AYLANMASI

(yanvar-aprel , ming AQSH dollari)



### Tashqi savdo aylanmasi

2023- y.: 373546,7 +60,9 %

(2022- y.: 232181,2)



Saldo

2023- y.: - 244529,8 (2022 y.: - 84700,8)



### Eksport

2023- y.: 64508,4 -12,5 %

(2022- y.: 73740,2)



Tovarlar: **64349,2**



Xizmatlar: **159,2**



### Import

2023- y.: 309038,3 +95,0 %

(2022- y.: 158441,0)



Tovarlar: **309038,3**



Xizmatlar: **0,0**

**Tashqi savdo aylanmasi** – muayyan davr uchun mamlakat eksporti va importi qiymatining miqdori hisoblanadi. Tovarlarining tashqi savdo statistikasi O‘zbekiston Respublikasi bojxona hududiga olib kirish (import) yoki O‘zbekiston Respublikasi bojxona hududidan olib chiqish (eksport) natijasida mamlakat material resurslari zahiralarga qo‘shiladigan yoki ulardan ayirib tashlanadigan tovarlar hisobini tashqi savdo umumiy hisob tizimi asosida yuritiladi.



TSAda eksport hajmi **64508,4** ming AQSH dollariga (**12,5 %** ga kamaydi) va import hajmi **309038,3** ming AQSH dollariga (**95,0 %** ga ko‘paydi) yetdi. Hisobot davrida **-244529,8** ming AQSH dollari qiymatida manfiy tashqi savdo balansi qayd etildi.



### JIZZAX VILOYATI TASHQI SAVDO AYLANMASIDA ENG YUQORI ULUSHGA EGA BO‘LGAN DAVLATLAR (2023- yil yanvar-aprel , ming AQSH dollari)

<p><b>Koreya Respublikasi</b></p> <p>TSA – 132524,8</p> <p>Eksport: 0,0 Import: 132524,8</p> <p> 35,5 %</p>	<p><b>XXR</b></p> <p>TSA – 96891,8</p> <p>Eksport: 10505,8 Import: 86386,0</p> <p> 25,9 %</p>	<p><b>Chexiya</b></p> <p>TSA – 32053,4</p> <p>Eksport: 45,9 Import: 32007,5</p> <p> 8,6 %</p>	<p><b>Turkiya</b></p> <p>TSA – 25256,8</p> <p>Eksport: 15597,0 Import: 9659,8</p> <p> 6,8 %</p>	<p><b>Rossiya</b></p> <p>TSA – 24091,0</p> <p>Eksport: 18906,0 Import: 5185,0</p> <p> 6,4 %</p>
<p><b>Litva</b></p> <p>TSA – 23667,6</p> <p>Eksport: 113,2 Import: 23554,4</p> <p> 6,3 %</p>	<p><b>Qozog‘iston</b></p> <p>TSA – 10302,5</p> <p>Eksport: 5619,8 Import: 4682,7</p> <p> 2,8 %</p>	<p><b>Germaniya</b></p> <p>TSA – 4338,8</p> <p>Eksport: 0,0 Import: 4338,8</p> <p> 1,2 %</p>	<p><b>Eron</b></p> <p>TSA – 4032,8</p> <p>Eksport: 2798,8 Import: 1234,0</p> <p> 1,1 %</p>	<p><b>Italiya</b></p> <p>TSA – 3107,4</p> <p>Eksport: 2246,2 Import: 861,2</p> <p> 0,8 %</p>

Jizzax viloyati jahonning **41** mamlakati bilan savdo aloqalarini amalga oshirib kelmoqda. TSAning nisbatan salmoqli hissasi Koreya Respublikasida (**35,5 %**), XXRda (**25,9 %**), Chexiya (**8,6 %**), Turkiyada (**6,8 %**), Rossiyada (**6,4 %**), Litvada (**6,3 %**), Qozog'istonda (**2,8 %**) va Germaniyada (**1,2 %**) qayd etilgan.



Shuningdek, qo'shni davlatlar bilan o'zaro aloqalarni mustahkamlash, mamlakatlarni iqtisodiy-ijtimoiy, savdo-sanoat hamda madaniy sohalardagi aloqalarini rivojlantirish borasida katta ishlar amalga oshirilayotganini ko'rish mumkin.

Xususan, Tojikiston, Turkmaniston, Qirg'iz Respublikasi va Qozog'iston kabi qo'shni davlatlar bilan TSAda so'nggi yillarda katta o'zgarishlar kuzatilyapti. Misol uchun, so'nggi uch yilda TSA Tojikiston va Turkmaniston bilan aloqalar oshdi.



## TASHQI SAVDO PROFITSITI BO'LGAN ASOSIY UCH DAVLAT


(2023- yil yanvar-aprel , ming AQSH dollari)



Rossiya– 24091,0



Qozog'iston– 10302,5



Qirg'iz Respublikasi – 2324,5














Tashqi iqtisodiy faoliyat bo'yicha **20** ta yirik hamkor-davlatlar orasidan ijobiy tashqi savdo balansi kuzatilgan. Xususan, Koreya Respublikasi, XXR va Turkiya, Litva, Rossiya va Qozog'iston davlatlari shular jumlasidandir. Qolgan **17** ta davlatlar bilan manfiy tashqi savdo balansi saqlanib qolmoqda.



## JIZZAX VILOYATINING YIRIK HAMKOR DAVLATLAR BILAN TASHQI SAVDO AYLANMASI DINAMIKASI

(yanvar-aprel , ming AQSH dollari)

Davlatlar	2021- y.	2022- y.	2023- y.
<b>Koreya Respublikasi</b>	<b>14032,8</b>	<b>46848,0</b>	<b>132524,8</b>
 <i>Eksport</i>	0,0	103,5	0,0
<i>Import</i>	14032,8	46744,5	132524,8
<b>XXR</b>	<b>45421,2</b>	<b>45456,6</b>	<b>96891,8</b>
 <i>Eksport</i>	19649,7	15220,0	10505,8
<i>Import</i>	25771,5	30236,6	86386,0
<b>Chexiya</b>	<b>31,3</b>	<b>102,7</b>	<b>32053,4</b>
 <i>Eksport</i>	0,0	0,0	45,9
<i>Import</i>	31,3	102,7	32007,5
<b>Turkiya</b>	<b>15408,5</b>	<b>36472,6</b>	<b>25256,8</b>
 <i>Eksport</i>	10031,7	20436,2	15597,0
<i>Import</i>	5376,8	16036,4	9659,8
<b>Rossiya</b>	<b>18061,3</b>	<b>31125,7</b>	<b>24091,0</b>
 <i>Eksport</i>	13696,0	13792,2	18906,0
<i>Import</i>	4365,3	17333,5	5185,0
<b>Litva</b>	<b>3247,2</b>	<b>23225,1</b>	<b>23667,6</b>
 <i>Eksport</i>	0,0	59,9	113,2
<i>Import</i>	3247,2	23165,2	23554,4
<b>Qozog'iston</b>	<b>8937,0</b>	<b>15320,5</b>	<b>10302,5</b>
 <i>Eksport</i>	5536,8	8955,5	5619,8
<i>Import</i>	3400,2	6365,0	4682,7
<b>Germaniya</b>	<b>1643,6</b>	<b>4533,4</b>	<b>4338,8</b>
 <i>Eksport</i>	0,1	1432,0	0,0
<i>Import</i>	1643,5	3101,4	4338,8
<b>Eron</b>	<b>1359,4</b>	<b>1034,4</b>	<b>4032,8</b>
 <i>Eksport</i>	742,5	352,0	2798,7
<i>Import</i>	616,9	682,4	1234,1
<b>Italiya</b>	<b>1738,7</b>	<b>3309,5</b>	<b>3107,5</b>
 <i>Eksport</i>	1703,2	2591,7	2246,2
<i>Import</i>	35,5	717,8	861,3

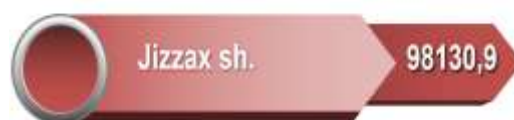

	Davlatlar	2021- y.	2022- y.	2023- y.
	<b>Qirg'iz Respublikasi</b>	<b>1445,0</b>	<b>3895,5</b>	<b>2324,5</b>
	<i>Eksport</i>	668,9	1576,6	2103,7
	<i>Import</i>	776,1	2318,9	220,8
	<b>Niderlandiya</b>	<b>23,2</b>	<b>5,6</b>	<b>2054,0</b>
	<i>Eksport</i>	0,0	0,0	0,0
	<i>Import</i>	23,2	5,6	2054,0
	<b>Daniya</b>	<b>0,0</b>	<b>8,1</b>	<b>1555,3</b>
	<i>Eksport</i>	0,0	0,0	0,0
	<i>Import</i>	0,0	8,1	1555,3
	<b>Shveytsariya</b>	<b>243,8</b>	<b>2,2</b>	<b>1193,4</b>
	<i>Eksport</i>	0,0	0,0	0,0
	<i>Import</i>	243,8	2,2	1193,4
	<b>Afg'oniston</b>	<b>1688,1</b>	<b>2911,4</b>	<b>1030,3</b>
	<i>Eksport</i>	1679,9	2600,1	804,1
	<i>Import</i>	8,2	311,3	226,2
	<b>Tojikiston</b>	<b>1675,4</b>	<b>2710,9</b>	<b>1009,2</b>
	<i>Eksport</i>	1455,2	1151,8	1008,0
	<i>Import</i>	220,2	1559,1	1,2
	<b>Pokiston</b>	<b>2767,4</b>	<b>2462,8</b>	<b>968,4</b>
	<i>Eksport</i>	2738,2	803,0	966,4
	<i>Import</i>	29,2	1659,8	2,0
	<b>Hindiston</b>	<b>1555,1</b>	<b>1553,1</b>	<b>930,2</b>
	<i>Eksport</i>	247,8	452,3	448,0
	<i>Import</i>	1307,3	1100,8	482,2
	<b>Polsha</b>	<b>666,5</b>	<b>1533,7</b>	<b>719,7</b>
	<i>Eksport</i>	485,2	1435,1	698,0
	<i>Import</i>	181,3	98,6	21,7
	<b>Belarus</b>	<b>522,8</b>	<b>691,7</b>	<b>595,9</b>
	<i>Eksport</i>	0,0	154,8	171,9
	<i>Import</i>	522,8	536,9	424,0



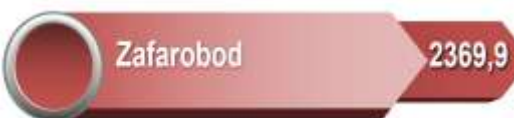

## JIZZAX VILOYATINING HUDUDLAR KESIMIDA TASHQI SAVDO AYLANMASI (2023- yil yanvar-aprel) \*

	Hajm ming AQSH dollari	O'sish sur'ati, % da	Ulushi, % da
<b>Jizzax viloyati</b>	<b>373546,7</b>	<b>160,9</b>	<b>100,0</b>
Jizzax sh.	98130,9	165,0	26,3
<i>hududlar:</i>			
Arnasoy	3405,6	62,8	0,9
Baxmal	5600,5	370,3	1,5
G'allaorol	174693,5	319,0	46,8
Sharof Rashidov	4077,0	44,8	1,1
Do'stlik	4627,0	42,5	1,2
Zomin	7300,7	45,2	2,0
Zarbdor	5991,4	37,5	1,6
Zafarobod	2369,9	21,7	0,6
Mirzacho'l	2818,0	186,6	0,8
Paxtakor	7154,9	107,9	1,9
Forish	56976,8	154,1	15,3
Yangiobod	386,6	13,6	0,1

Eng yuqori hajm,  
ming AQSH dollari



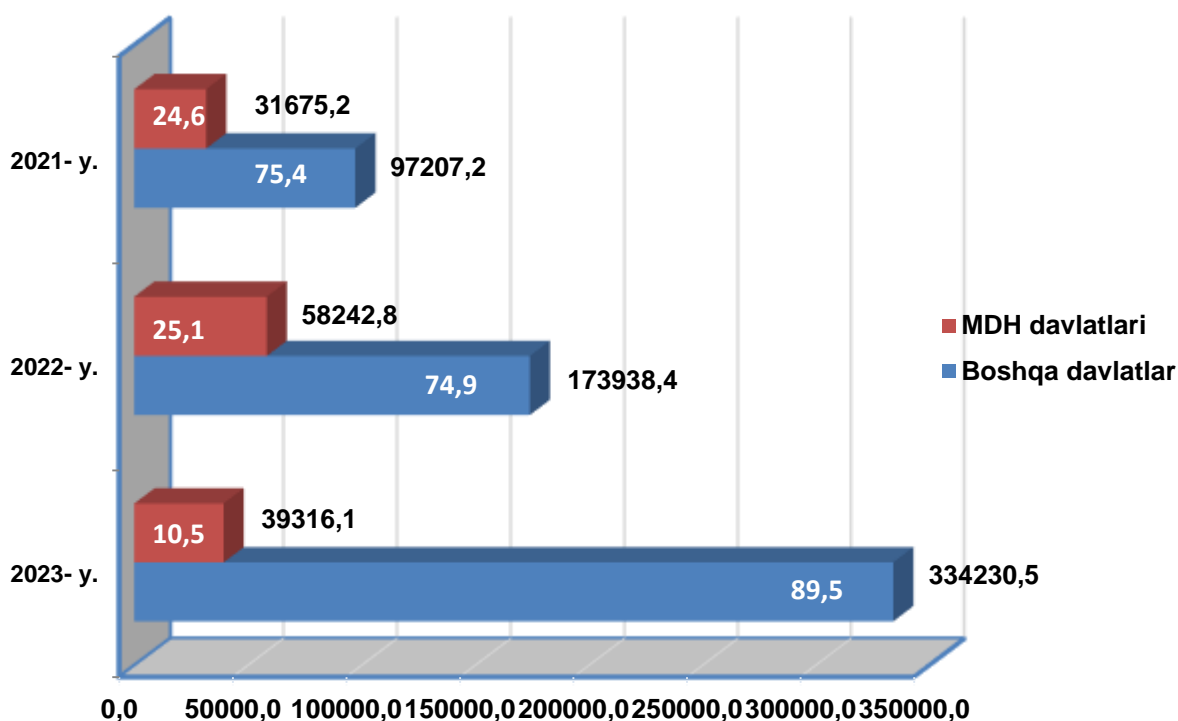
Eng quyi hajm,  
ming AQSH dollari



ViLOYAT tashqi savdo aylanmasi tarkibida eng yuqori ulushni G'allaorol **46,8** % ulush bilan **174693,5** ming AQSH dollarini, eng quyi ulushni esa Yangiobod **0,1** % ulush bilan **386,6** ming AQSH dollarini tashkil etdi.

\* Tabiiy gaz va elektr energiyasi yetkazib berish, shuningdek, maxsus eksport bo'yicha rasmiy statistik ma'lumotlar, Jizzax viloyati viloyatlari, shaharlar va tumanlari bo'yicha taqsimlanmagan

## JIZZAX VILOYATINING TASHQI SAVDO AYLANMASIDA MDH MAMLAKATLARI VA BOSHQA XORIJIY DAVLATLARNING HAJMLARI DINAMIKASI (yanvar-aprel , ming AQSH dollari, ulushi, % da)



2023- yil yanvar-aprel oyida tashqi savdo aylanmasida MDH davlatlarining ulushi **10,5** % ni tashkil etib, tashqi savdo aylanmasidagi ulushi 2022- yilning mos davriga nisbatan **14,6** % ga kamayib, so'ngi uch yilda eng past ko'rsatkichni qayd etdi.



Viloyatning boshqa xorijiy davlatlar bilan TSA 2023- yilning yanvar-aprel oyida 2022- yilning mos davriga nisbatan **14,6** % ga ko'paydi va jami TSAdagi ulushi **89,5** % ni tashkil etdi.



Jizzax viloyatining MDH mamlakatlari bilan tashqi savdo aylanmasi 2023- yil yanvar-aprel holatiga ko'ra, **39316,1** ming AQSH dollarini tashkil etdi. Shundan eksport **28506,3** ming AQSH dollariga yetgan bo'lsa, import **10809,8** ming AQSH dollari qiymatida qayd etildi.



## JIZZAX VILOYATINING MDH DAVLATLARI BILAN TASHQI SAVDO AYLANMASI (2023- yil yanvar-aprel , ming AQSH dollari)

### Rossiya

TSA – 24091,0  
Eksport – 18906,0  
Import – 5185,0



### Qozog'iston

TSA – 10302,5  
Eksport – 5619,8  
Import – 4682,7



### Qirg'iz Respublikasi

TSA – 2324,5  
Eksport – 2103,7  
Import – 220,8



### Tojikiston

TSA – 1009,2  
Eksport – 1008,0  
Import – 1,2



### Belarus

TSA – 595,9  
Eksport – 171,9  
Import – 424,0



### Moldova

TSA – 353,3  
Eksport – 335,6  
Import – 17,7



### Ozərbayjon

TSA – 289,8  
Eksport – 235,8  
Import – 54,0



### Turkmaniston

TSA – 97,3  
Eksport – 0,0  
Import – 97,3



### Ukraina

TSA – 150,2  
Eksport – 132,5  
Import – 17,7



### Armaniston

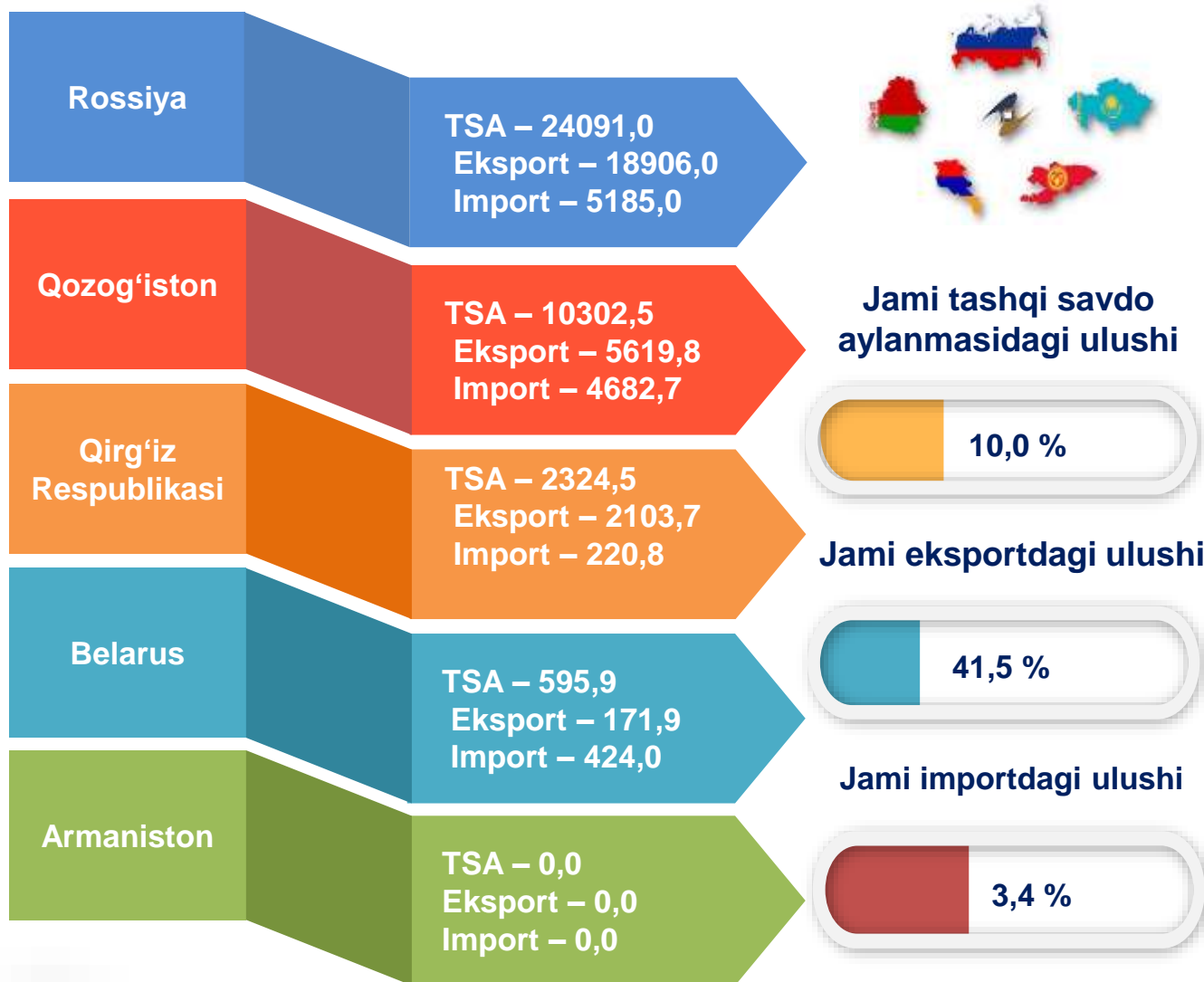
TSA – 0,0  
Eksport – 0,0  
Import – 0,0



Jizzax viloyatining MDH mamlakatlari bilan tashqi savdo aylanmasining eng yuqori hajmlari Rossiya (**61,3 %**), Qozog'iston (**26,2 %**) hamda Qirg'iz Respublikasi (**5,9 %**) davlatlari bilan qayd etildi.

## JIZZAX VILOYATINING YEOIIGA A'ZO DAVLATLAR BILAN TASHQI SAVDO AYLANMASI

(yanvar-aprel, ming AQSH dollari, ulushi, % da)



Jizzax viloyatining Yevroosiyo iqtisodiy ittifoqiga a'zo davlatlar bilan tashqi savdo aylanmasi **37313,9** ming AQSH dollarini tashkil etdi. Shundan eksport hajmi **26801,4** ming AQSH dollari, import hajmi esa **10512,5** ming AQSH dollariga yetdi.

Shuni takidlash lozimki, YEOIning a'zo davlatlari (Rossiya, Belarus, Qozog'iston, Armaniston va Qirg'iz Respublikasi) o'rtasida tovarlar va xizmatlar harakati, migrantlar harakatlanishi va kapital harakatining erkinligi ta'minlangan bo'lib, yagona bojxona tizimiga ega bo'lgan umumiy iqtisodiy hudud shakllantirilgan.



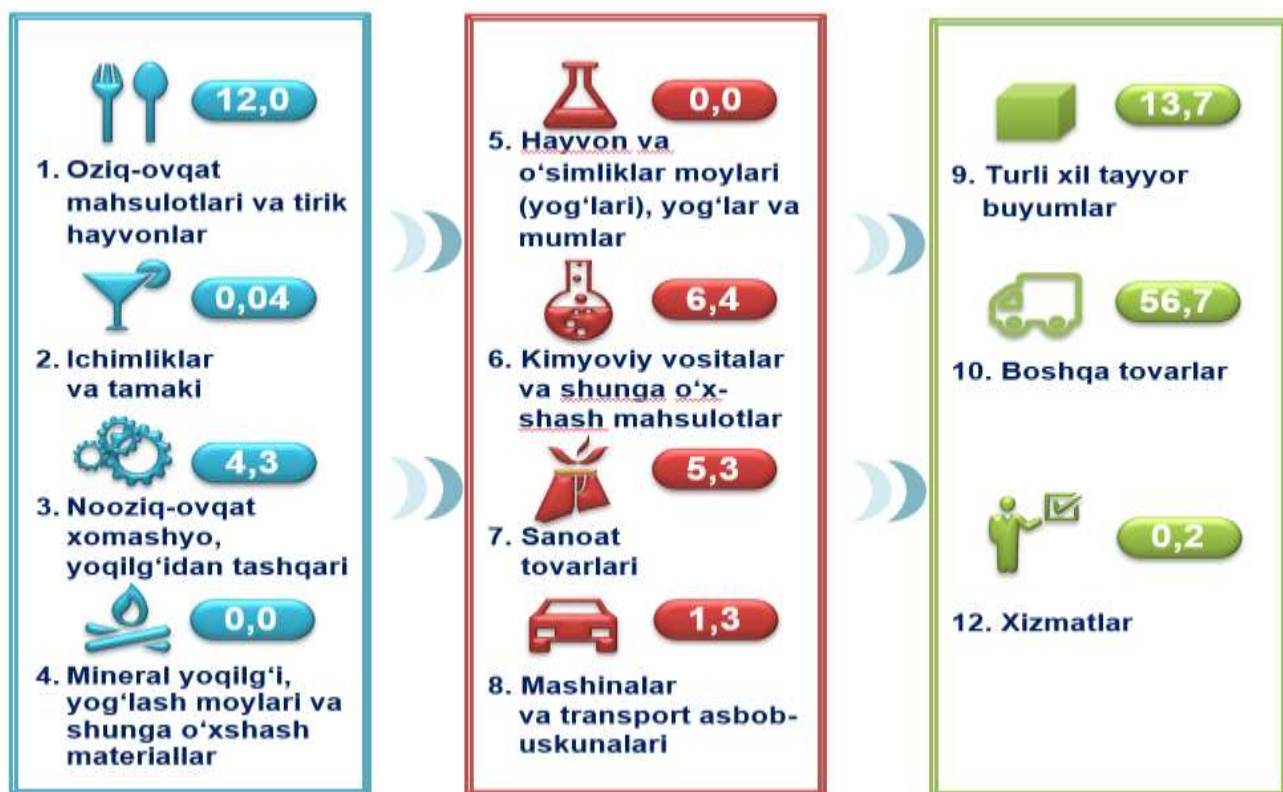
## JIZZAX VILOYATI EKSPORTI



Xalqaro iqtisodiy aloqalarning rivojlanishi eksportning barqaror o'sishiga ko'maklashadi va bu o'z navbatida ma'lum natijalarga erishish uchun zamin yaratadi. Mamlakatning eksport salohiyatini oshirish, eksportyorlarni davlat tomonidan qo'llab-quvvatlash, eksportbop mahsulotlar nomenklaturasini kengaytirish maqsadida amalga oshirilgan islohotlar natijasida eksportyorlar soni **93** taga yetdi va ular tomonidan **64508,4** ming AQSH dollari qiymatidagi (2022- yilning mos davriga nisbatan **12,5 %** ga kamaydi) tovar va xizmatlar eksport qilinishi ta'minlandi.



### XSST\* BO'YICHA EKSPORT TARKIBI (2023- yil yanvar-aprel , ulushi % da)



Jizzax viloyatida tovarlar tashqi savdosi statistik ko'rsatkichlarini shakllantirishda, Tashqi iqtisodiy faoliyat tovar nomenklaturasi (**keyingi o'rinlarda TIF TN**) bilan birgalikda, Birlashgan Millatlar Tashkilotining Xalqaro standartlashgan savdo tasniflagichi (**keyingi o'rinlarda – XSST**) ishlatiladi. Bu o'z navbatida tahliliy maqsadlarda eksport va import qilinadigan tovarlarni 10 ta katta qismga guruhlash uchun imkon beradi. Tovarlarni **XSST** bo'yicha kodlashtirish, **TIF TN** va **XSST** o'rtasida o'tish kalitlari yordamida amalga oshiriladi.



## JIZZAX VILOYATINING XSST BO'YICHA EKSPORTI TARKIBI

(yanvar-aprel, yillar kesimida)

XSST tarkibi	ming AQSH dollari		O'zgarish sur'ati, % da		Umumiy hajmga nisbatan, % da	
	2022	2023	2022	2023	2022	2023
<b>Jami eksport</b>	<b>73740,2</b>	<b>64508,4</b>	<b>123,4</b>	<b>87,5</b>	<b>100,0</b>	<b>100,0</b>
<i>shu jumladan:</i>						
Oziq-ovqat mahsulotlari va tirik hayvonlar	19811,6	7735,6	208,7	39,0	26,9	12,0
Ichimliklar va tamaki	28,2	0,0	0,0	0,0	0,0	28,2
Nooziq-ovqat xomashyo, yoqilg'idan tashqari	1888,5	2774,6	124,9	146,9	2,6	4,3
Mineral yoqilg'i, yog'lash moylari va shunga o'xshash materiallar	0,0	0,0	0,0	0,0	0,0	0,0
Hayvon va o'simliklar moylari (yog'lari), yog'lar va mumlar	67,7	0,0	0,0	0,0	0,1	0,0
Kimyoviy vositalar va shunga o'xshash mahsulotlar	2809,8	4148,2	130,7	147,6	3,8	6,4
Sanoat tovarlari	41955,3	3407,4	104,3	8,1	56,9	5,3
Mashinalar va transport asbob-uskunalari	647,5	832,4	159,5	128,6	0,9	1,3
Turli xil tayyor buyumlar	6429,6	8821,2	109,7	137,2	8,7	13,7
Boshqa tovarlar	36601,8	0,0	0,0	0,0	0,0	56,7
Xizmatlar	130,3	159,2	103,9	122,2	0,2	0,2

Eksport tarkibida tovarlar ulushi **99,8 %** ni tashkil etib, ular sanoat tovarlari (**5,3 %**), oziq-ovqat mahsulotlari va tirik hayvonlar (**12,0 %**) va turli xil tayyor buyumlar (**13,7 %**) hissasiga to'g'ri kelmoqda.



## JIZZAX VILOYATINING XSST BO'YICHA EKSPORTI TARKIBI (2023- yil yanvar-aprel )

XSST bo'limi nomi	ming AQSH dollari	2022- yilning mos davriga nisbatan, % da
<b>Oziq-ovqat mahsulotlari va tirik hayvonlar</b>		
Sabzavotlar va mevalar	7101,0	43,1
Donli ekinlar va ulardan tayyorlangan mahsulotlar	248,5	8,2
Hayvonlar uchun ozuqalar (maydalanmagan donlardan tashqari)	0,0	0,0
Kofe, choy, kakao, ziravorlar va ulardan tayyorlangan mahsulotlar	385,1	129,9
<b>Ichimliklar va tamaki</b>		
Ichimliklar	0,0	0,0
Tamaki va tamaki mahsulotlari	0,0	0,0
<b>Nooziq-ovqat xomashyo, yoqilg'idan tashqari</b>		
To'qimachilik tolalari va ularning chiqindilari	379,4	40,3
Hayvonlar va o'simliklardan kelib chiqqan xomashyo materiallari	4,1	147,1
Qog'oz massasi va makulatura	1305,8	0,0
O'g'itlar uchun xomashyo va mineral xomashyo (ko'mir, neft va qimmatbaho toshlardan tashqari)	169,9	2,8 m.
<b>Mineral yoqilg'i, yog'lash moylari va shunga o'xshash materiallar</b>		
Neft va neft mahsulotlari va shunga o'xshash materiallar	0,0	0,0
Tabiiy yoki sun'iy gaz	0,0	0,0
<b>Hayvon va o'simliklar moylari (yog'lari), yog'lar va mumlar</b>		
Hayvonlar va o'simliklar moylari va yog'lari, qayta ishlangan; mumlar; texnik aralashmalar va preparatlar	0,0	0,0
<b>Kimyoviy vositalar va shunga o'xshash mahsulotlar</b>		
Noorganik kimyo moddalari	0,0	0,0
Birlamchi shakldagi plastmassalar	0,0	0,0
O'g'itlar	1779,3	162,7
Boshqa joyda tasniflanmagan kimyoviy materiallar va mahsulotlar	257,7	20,0 m.

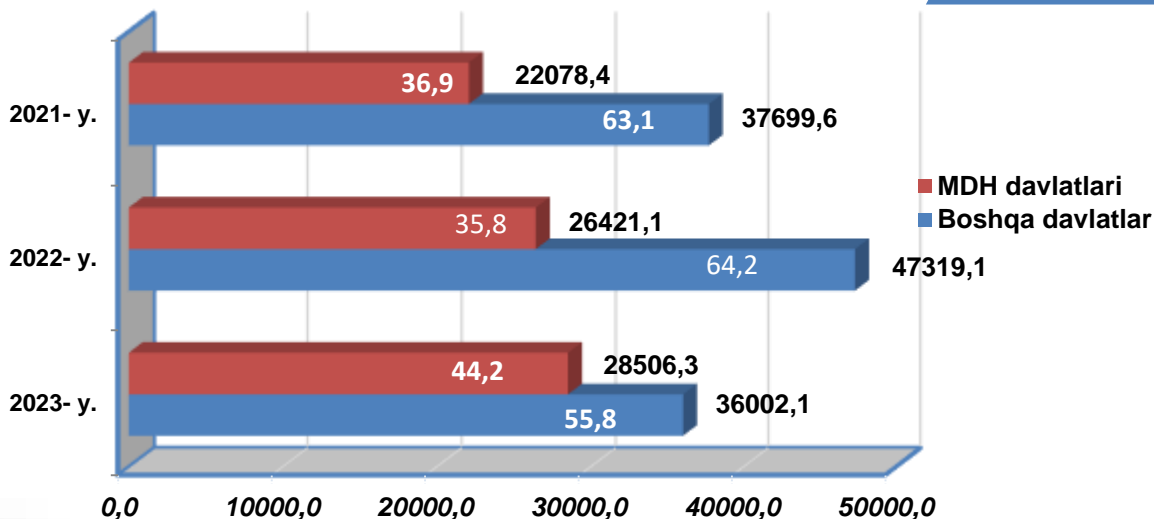
XSST bo'limi nomi	ming AQSH dollari	2022-yilning mos davriga nisbatan, % da
<b>Sanoat tovarlari</b>		
To'qimachilik yigirilgan ipi, matolar, tayyor buyumlar va shunga o'xshash mahsulotlar	2394,9	6,2
Rangli metallar	0,0	0,0
Cho'yan va po'lat	0,0	0,0
Metallardan tayyorlangan buyumlar, boshqa joyda tasniflanmagan	73,9	51,6
<b>Mashinalar va transport asbob-uskunolari</b>		
Elektr mashinalari, apparatlar, asboblari va ularning ehtiyot qismlari	826,0	185,1
Avtomobillar (shu jumladan havo transporti vositalari )	0,7	0,0
Sanoat uchun maxsus bo'lmagan mashinalar va ularning detallari	5,1	30,8
Kanselyariya mashinalari va ma'lumotarni avtomatik ravishda qayta ishlash uchun asbob-uskunalar	0,0	0,0
<b>Turli xil tayyor buyumlar</b>		
Kiyim-kechaklar va ularning anjomlari	8450,9	134,8
Har xil tayyor buyumlar	17,4	2,1 m.
Poyabzal	0,0	0,0
Yo'l anjomlari, sumkalar va shunga o'xshash konteynerlar	0,0	0,0

O'zbekiston tashqi savdo statistikasida sherik mamlakatlarga quyidagilar kiradi: olib kirishda - tovarlar kelib chiqqan mamlakat, agar kelib chiqqan mamlakat noaniq bo'lsa, jo'natib yuborgan mamlakat. Olib chiqishda - tovarlar yuboriladigan mamlakat hisoblanadi.

2023- yilning yanvar-aprel oyida MDH mamlakatlariга **28506,3** ming AQSH dollari qiymatidagi tovar va xizmatlar eksport qilinib, jami eksportning **44,2 %** ini tashkil etdi.

## MDH VA BOSHQA DAVLATLARGA TOVAR VA XIZMATLAR EKSPORTI HAJMLARI DINAMIKASI


(yanvar-aprel, ming AQSH dollari, ulushi, % da)



2023- yil yanvar-aprel oyida tashqi savdo aylanmasida tovarlar va xizmatlar eksporti bo'yicha asosiy hamkorlarimiz Rossiya, Turkiya, XXR, Italiya, Qozog'iston, Qirg'iz Respublikasi va Pokiston kabi davlatlar bo'lgan. Ularning umumiy eksportdagi ulushi **88,9 %** ni tashkil etdi.



## RESPUBLIKA EKSPORTIDA ASOSIY HAMKOR DAVLATLARNING ULUSHI (2023- yil yanvar-aprel, % da)





## JIZZAX VILOYATINING ASOSIY HAMKOR DAVLATLARGA AMALGA OSHIRGAN EKSPORTI HAJMI VA O'SISH SUR'ATLARI *(yanvar-aprel , yillar kesimida)*

Davlatlar	ming AQSH dollari		O'sish sur'ati, % da		Egallab turgan o'rni	
	2022	2023	2022	2023	2022	2023
Rossiya	13792,2	18906,0	100,7	137,1	3	1
Turkiya	20436,2	15597,0	2,0 m.	76,3	1	2
XXR	15220,0	10505,8	77,5	69,0	2	3
Qozog'iston	8955,5	5619,8	161,7	62,8	4	4
Eron	352,0	2798,7	47,4	8,0 m.	15	5
Italiya	2591,7	2246,2	152,2	86,7	6	6
Qirg'iz Respublikasi	1576,6	2103,7	2,4 m.	133,4	7	7
Tojikiston	1151,8	1008,0	79,2	87,5	10	8
Pokiston	803,0	966,4	29,3	120,4	12	9
Afg'oniston	2600,1	804,2	154,8	30,9	5	10
Polsha	1435,1	698,0	3,0 m.	48,6	8	11
Hindiston	837,7	692,1	2,7 m.	82,6	14	12
BAA	452,3	448,0	182,5	99,1	24	13
Moldova	70,0	350,3	2,2 m.	5,0 m.	23	14
Iroq	74,1	335,6	0,0	4,5 m.	29	15
Gruziya	17,2	319,5	38,3	18,5 m.	19	16
Ozarbajjon	151,7	249,7	18,1 m.	164,6	20	17
Belarus	136,4	235,9	42,4	172,9	18	18
Braziliya	154,8	171,9	0,0	111,0	31	19
Turkmaniston	0,0	151,4	0,0	0,0	17	20







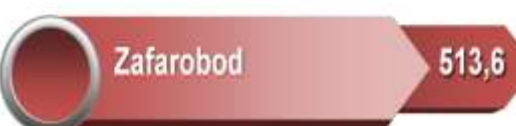

## JIZZAX VILOYATINING HUDUDLAR KESIMIDA EKSPORTI (2023- yil yanvar-aprel)\*

	Hajm ming AQSH dollari	O'sish sur'ati, % da	Ulushi, % da
<b>Jizzax viloyati</b>	<b>48652,9</b>	<b>91,7</b>	<b>100,0</b>
Jizzax sh.	26136,4	158,0	53,7
<i>hududlar:</i>			
Arnasoy	1452,9	116,1	3,0
Baxmal	2396,3	399,2	4,9
G'allaorol	1937,9	238,4	4,0
Sharof Rashidov	2296,1	92,4	4,7
Do'stlik	3824,0	138,1	7,9
Zomin	1230,3	38,8	2,5
Zarbdor	3459,8	35,0	7,1
Zafarobod	513,6	9,9	1,1
Mirzacho'l	1363,2	149,6	2,8
Paxtakor	2823,5	60,8	5,8
Forish	906,5	40,4	1,9
Yangiobod	302,8	12,1	0,6

Eng yuqori hajm,  
ming AQSH dollari



Eng quyi hajm,  
ming AQSH dollari



Respublika eksporti tarkibida eng yuqori ulushni Jizzax sh. **53,7** % bilan **26136,4** ming AQSH dollarini, eng quyi ulushni esa Yangiobod **0,6** % bilan **302,8** ming AQSH dollarini tashkil etdi.

\* Tabiiy gaz va elektr energiyasi yetkazib berish, shuningdek, maxsus eksport va safarlar bo'yicha rasmiy statistik ma'lumotlar, Jizzax viloyati viloyatlari, tuman va shaharlari bo'yicha taqsimlanmagan.



## MEVA-SABZAVOT MAHSULOTLARINING EKSPORT GEOGRAFIYASI (2023- yil yanvar-aprel )

Davlatlar	Tonna	ming AQSH dollari	Ulushi, % da *
 Qozog'iston	5629,1	2130,8	30,0
 Xitoy	2956,5	1909,3	26,9
 Rossiya	2389,3	1165,3	16,4
 BAA	270,0	350,3	4,9
 Turkiya	193,4	332,8	4,7
 Iroq	345,8	319,5	4,5
 Pokiston	117,0	312,0	4,4
 Ozarbayjon	138,1	207,1	2,9
 Eron	73,0	59,4	0,8
 Afg'oniston	49,9	35,2	0,5
 Boshqa davlatlar	107,0	279,2	3,9

\* qiymat ifodasidan



2023- yil yanvar-aprel oyida meva va sabzavotlar eksportining qiymat jihatidan eng katta hajmi Qozog'istonga to'g'ri keldi (meva va sabzavotlar eksporti umumiy hajmining **30,0** % i), bu ko'rsatkich Rossiyaga eksport hajmidan **1,8** barobar ko'p.



## JIZZAX VILOYATINING IMPORTI

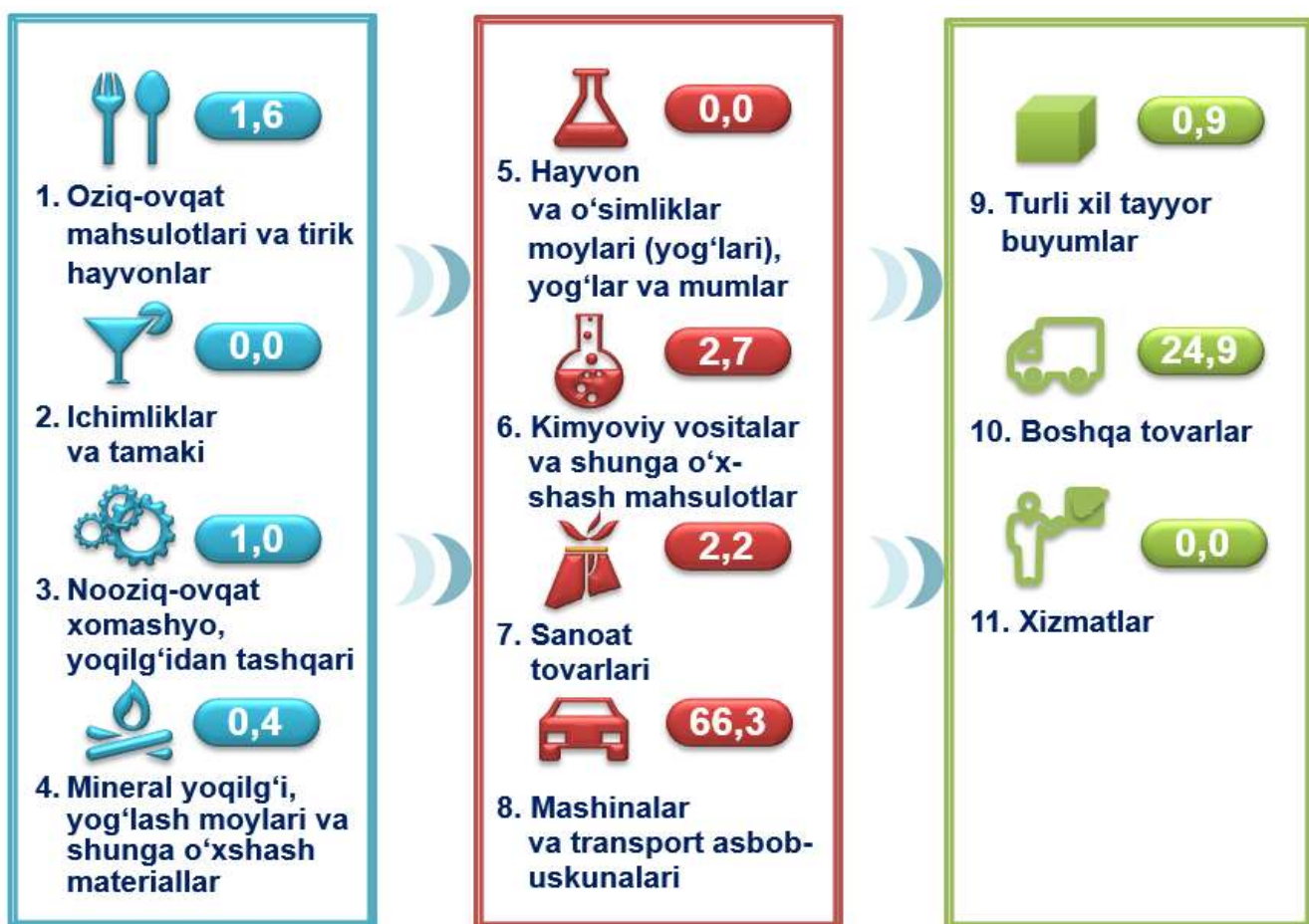


2023- yilning yanvar-aprel oyida import hajmi **309038,2** ming AQSH dollarini va 2022- yilning mos davriga nisbatan **195,0** % ni tashkil etdi. Import tarkibida eng katta ulush, mashinalar va transport asbob-uskunalari (**66,3** %), sanoat tovarlari (**2,2** %) hamda kimyoviy vositalar va shunga o'xshash mahsulotlar (**2,7** %) hisobiga to'g'ri keldi.



### XSST BO'YICHA IMPORT TARKIBI

(2023- yil yanvar-aprel , ulushi, % da)



Tovarlar importi dinamikasi tahliliga ko'ra, 2023- yilning yanvar-aprel oyida import qilingan tovarlar hajmi, o'tgan yilning mos davriga nisbatan **128402,8** ming AQSH dollariga ko'paydi va **309038,2** ming AQSH dollarini tashkil etdi.



## JIZZAX VILOYATINING XSST BO'YICHA IMPORTI TARKIBI (yanvar-aprel, yillar kesimida)

XSST tarkibi	ming AQSH dollari		O'sish sur'ati, % da		Umumiy hajmga nisbatan. % da	
	2022	2023	2022	2023	2022	2023
<b>Jami import</b>	<b>158441,0</b>	<b>309038,2</b>	<b>229,3</b>	<b>195,0</b>	<b>100,0</b>	<b>100,0</b>
<i>shu jumladan:</i>						
Oziq-ovqat mahsulotlari va tirik hayvonlar	11161,7	4995,3	167,2	44,8	7,0	1,6
Ichimliklar va tamaki	0,0	0,0	0,0	0,0	0,0	0,0
Nooziq-ovqat xomashyo, yoqilg'idan tashqari	3003,1	2943,4	355,3	98,0	1,9	1,0
Mineral yoqilg'i, yog'lash moylari va shunga o'xshash materiallar	1341,4	1358,6	237,0	101,3	0,8	0,4
Hayvon va o'simliklar moylari (yog'lari), yog'lar va mumlar	0,0	0,0	0,0	0,0	0,0	0,0
Kimyoviy vositalar va shunga o'xshash mahsulotlar	10809,8	8265,3	145,9	76,5	6,8	2,7
Sanoat tovarlari	15440,1	6776,7	177,7	43,9	9,7	2,2
Mashinalar va transport asbob-uskunalari	113215,6	204836,3	285,2	180,9	71,5	66,3
Turli xil tayyor buyumlar	3469,3	2914,6	69,2	84,0	2,2	0,9
Boshqa tovarlar	0,0	76946,9	0,0	0,0	0,0	24,9
Xizmatlar	0,0	0,0	0,0	0,0	0,0	0,0



## XSST BO'LIMI BO'YICHA AYRIM MAHSULOTLAR IMPORTI TARKIBI (2023- yil yanvar-aprel )

XSST bo'limi nomi	ming AQSH dollari	2022- yilga nisbatan, % da
<b>Oziq-ovqat mahsulotlari va tirik hayvonlar</b>		
Donli ekinlar va ulardan tayyorlangan mahsulotlar	2867,0	86,1
Shakar, shakardan tayyorlangan mahsulotlar va asal	7,8	0,0
Sabzavotlar va mevalar	516,2	17,2
Kofe, choy, kakao, ziravorlar va ulardan tayyorlangan mahsulotlar	0,0	0,0
<b>Ichimliklar va tamaki</b>		
Ichimliklar	0,0	0,0
Tamaki va tamaki mahsulotlari	0,0	0,0
<b>Nooziq-ovqat xomashyo, yoqilg'idan tashqari</b>		
Metall rudalari va metall parchalari	43,0	0,0
Probka va yog'och-taxtalar	207,8	3,2 m.
Yog'li urug'lar va yog'li mevalar	117,5	22,6
<b>Mineral yoqilg'i, yog'lash moylari va shunga o'xshash materiallar</b>		
Neft va neft mahsulotlari va shunga o'xshash materiallar	941,6	2,1 m.
Ko'mir, koks va briketlar	417,0	52,2
Gaz, tabiiy va sun'iy	0,0	0,0
<b>Hayvon va o'simliklar moylari (yog'lari), yog'lar va mumlar</b>		
O'simlik moylari va yog'lari (xom, tozalangan yoki fraksiyalangan)	0,0	0,0
Hayvonlar va o'simliklar moylari va yog'lari, qayta ishlangan; hayvonlar va o'simliklardan kelib chiqqan mumlar	0,0	0,0
<b>Kimyoviy vositalar va shunga o'xshash mahsulotlar</b>		
Tibbiyot va farmatsevtika mahsulotlari	992,2	38,9
Birlamchi shakldagi plastmassalar	3251,6	91,8
Boshqa joyda tasniflanmagan kimyoviy materiallar va mahsulotlar	739,0	45,5
Noorganik kimyo moddalari	164,1	21,6

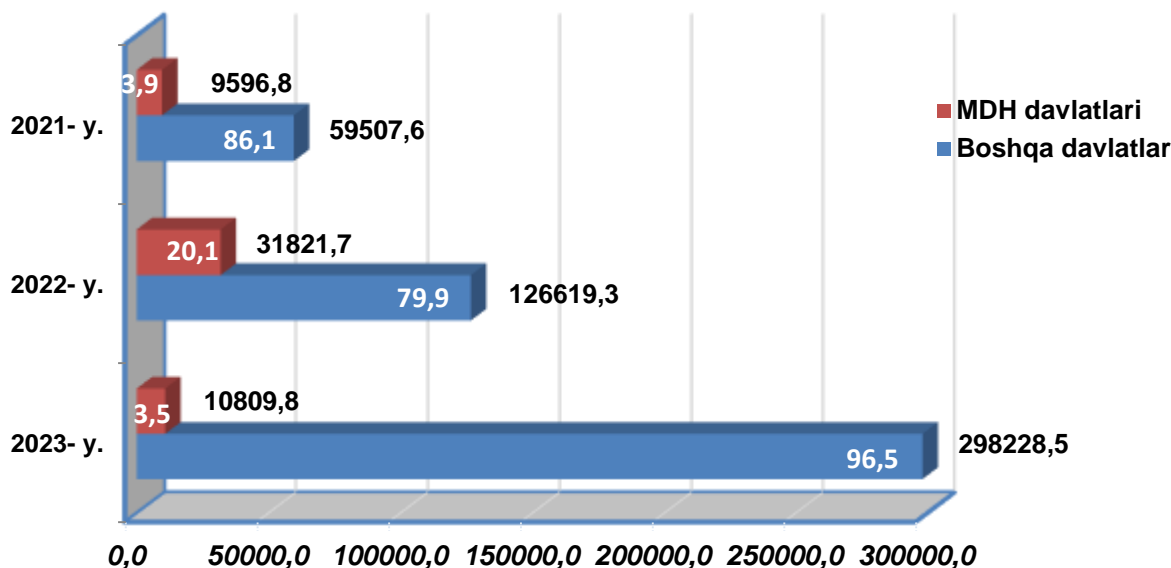
XSST bo'limi nomi	ming AQSH dollari	2022- yilga nisbatan, % da
<b>Sanoat tovarlari</b>		
Cho'yan va po'lat	1762,7	24,9
Metallardan tayyorlangan buyumlar, boshqa joyda tasniflanmagan	649,6	53,2
To'qimachilik yigirilgan ipi, matolar, tayyor buyumlar va shunga o'xshash mahsulotlar	2369,9	45,8
Qog'oz, karton va qog'oz massasi, qog'oz yoki kartondan tayyorlangan buyumlar	130,4	178,1
<b>Mashinalar va transport asbob-uskunalari</b>		
Boshqa transport uskunalari	133879,8	2,6 m.
Aniq sohalar uchun maxsus mo'ljallangan mashinalar	10050,1	21,0
Sanoat uchun maxsus bo'lmagan mashinalar va ularning detallari	55724,4	7,6 m.
Elektr mashinalari, apparatlari va jihozlari va ularning elektr qismlari	1279,2	35,0
<b>Turli xil tayyor buyumlar</b>		
Maxsus, ilmiy va nazorat asboblari va apparatlari	1516,1	2,2 m.
Boshqa joyda tasniflanmagan har xil tayyor buyumlar	920,5	94,8
Blokli binolar, suv o'tkazish, kanalizatsiya, isitish va yoritish uskunalari uchun armatura va mahkamlash moslamalari	31,6	1,9
Mebel va uning qismlari, yotarjoy buyumlari matraslar, matraslar uchun tirgaklar, yostiqlar va shunga oxshash tikilgan mebel	39,2	3,1 m.



2023- yil yanvar-aprel natijalariga ko'ra MDH mamlakatlari import ulushi **3,5 %** ni tashkil etib, 2022- yilning mos davriga nisbatan **18,5 %** ga kamaydi.

## MDH VA BOSHQA DAVLATLARDAN TOVAR VA XIZMATLAR IMPORTI HAJMLARI DINAMIKASI


(yanvar-aprel , ming AQSH dollari, ulushi, % da)



2023- yil yanvar-aprel oyida **40** ta davlatdan tovar va xizmatlar importini amalga oshirdi. Yetti yirik hamkor davlatlar (Koreya Respublikasi, XXR, Litva, Turkiya, Qozog'iston va Rossiya) jami importning asosiy qismini tashkil etdi.



## RESPUBLIKA IMPORTIDA ASOSIY HAMKOR DAVLATLARNING ULUSHI (2023- yil yanvar-aprel , % da)





## JIZZAX VILOYATINING ASOSIY HAMKOR DAVLATLARDAN AMALGA OSHIRGAN IMPORTI HAJMLARI VA O'SISH SUR'ATLARI (yanvar-aprel , yillar kesimida)

Davlatlar	ming AQSH dollari		O'sish sur'ati, % da		Umumiy hajmdagi o'rni	
	2022	2023	2022	2023	2022	2023
Koreya Respublikasi	46744,53	132524,8	3,3 m.	2,8 m.	1	1
XXR	30236,61	86385,97	117,3	2,9 m.	2	2
Chexiya	102,663	32007,46	3,3 m.	311,8 m.		3
Litva	23165,16	23554,4	7,1 m.	101,7	3	4
Turkiya	16036,47	9659,833	3,0 m.	60,2	5	5
Rossiya	17333,54	5185,014	4,0 m.	29,9	4	6
Qozog'iston	6364,999	4682,723	187,2	73,6	6	7
Germaniya	3101,42	4338,847	188,7	139,9	8	8
Niderlandiya	5,576	2053,995	24,0	368,4 m.	36	9
Daniya	8,082	1555,32	0,0	192,4 m.	35	10
Eron	682,387	1234,043	110,6	180,8	14	11
Shveysariya	2,208	1193,408	0,9	540,1 m.	37	12
Italiya	717,773	861,22	20,2 m.	120,0	13	13
Latviya	249,182	574,899	3,7 m.	2,3 m.	22	14
Hindiston	1100,816	482,181	84,2	43,8	12	15
Belarus	536,903	424,074	102,7	79,0	15	16
Gruziya	497,363	265,914	5,2 m.	53,5	18	17
Afg'oniston	311,32	226,159	38,0 m.	72,6	19	18
Qirg'iziston	2318,904	220,812	3,0 m.	9,5	9	19
AQSH	26,481	207,43	8,8	7,8 m.	30	20




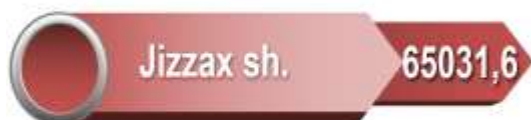


## JIZZAX VILOYATINING HUDUDLAR KESIMIDA IMPORTI

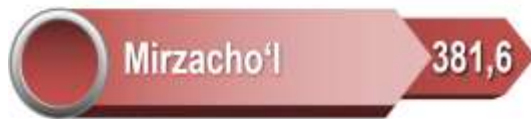

(2023- yil yanvar-aprel)

	Hajm ming AQSH dollari	O'sish sur'ati, % da	Ulushi, % da
<b>Jizzax viloyati</b>	<b>309038,2</b>	<b>195,0</b>	<b>100,0</b>
Jizzax sh.	65031,6	177,7	21,0
<i>hududlar:</i>			
Arnasoy	1225,4	29,7	0,4
Baxmal	2903,7	412,4	0,9
G'allaorol	172422,8	323,6	55,8
Sharof Rashidov	2072,0	40,5	0,7
Do'stlik	783,7	20,5	0,3
Zomin	4101,1	32,1	1,3
Zarbdor	1184,3	31,6	0,4
Zafarobod	1831,3	64,8	0,6
Mirzacho'l	381,6	96,1	0,1
Paxtakor	1401,8	297,9	0,5
Forish	55615,1	162,5	18,0
Yangiobod	83,9	24,3	0,03

**Eng yuqori hajm,**  
ming AQSH dollari



**Eng quyi hajm,**  
ming AQSH dollari



Viloyat importi tarkibida eng yuqori ulushni G'allaorol **55,8** % bilan **172422,8** ming AQSH dollarini, eng quyi ulushni esa Yangiobod **0,02** % bilan **83,9** ming AQSH dollarini tashkil etdi.



## MASHINALAR VA TRANSPORT ASBOB-USKUNALARI IMPORTI



Viloyatda investitsiya muhitining yaxshilanib borayotgani sari va ushbu sohada amalga oshirilayotgan islohotlar natijasida mashina va asbob-uskunalar importining oshishi tabiiy hol.

Jumladan, 2023- yil yanvar-aprel oyida import tarkibida mashinalar va transport asbob-uskunalar hajmi **204836,3** ming AQSH dollarini tashkil etib, 2023- yilning shu davriga nisbatan **180,9** % ni tashkil etdi va importning umumiy hajmidagi ulushi **66,3** % ga yetdi.



### MASHINA VA TRANSPORT ASBOB-USKUNALARI IMPORT QILINGAN ASOSIY HAMKOR DAVLATLAR (2023- yil yanvar-aprel)




2023- yil yanvar-aprel oyida mashina va transport asbob-uskunalar importi hajmi o'tgan yilning shu davriga nisbatan **91620,7** ming AQSH dollariga oshdi. Ushbu tovarlarni Jizzax viloyatiga yetkazib berishning asosiy qismi Koreya Respublikasi – **75554,1** ming AQSH dollari (**36,9** %), XXR – **70069,1** ming AQSH dollari (**34,2** %) va Chexiya – **31941,0** ming AQSH dollari (**15,6** %) kabi davlatlarga to'g'ri keldi.



## SANOAT MAHSULOTLARI IMPORTI




2023- yil yanvar-aprel oyida import tarkibida sanoat mahsulotlari tovarlari hajmi **6776,7** ming AQSH dollarini tashkil etib, o'tgan yilning shu davriga nisbatan **43,9** % ni tashkil etdi hamda importning umumiy hajmidagi ulushi **2,2** % ni tashkil etdi.



### SANOAT MAHSULOTLARI IMPORT QILINGAN ASOSIY HAMKOR DAVLATLAR

(2023- yil yanvar-aprel , ulushi, % da)



Sanoat mahsulotlari importi asosan yigirilgan ip, matolar, tayyor buyumlar va shunga o'xshash mahsulotlar (**2369,9** ming AQSH dollari), cho'yan yoki legirlanmagan po'lat (**1762,7** ming AQSH dollari), metallardan tayyorlangan buyumlar (**649,6** ming AQSH dollari) va rangli metallar (**421,3** ming AQSH dollari) boshqalardan tashkil topgan.